

# Alphabétisme en matière de santé: mesure de la situation chez les professionnels francophones du NB et de l'Î-P-É.

Un travail de recherche effectué par l'équipe formée de Nathalie Boivin (UMCS), Colette Arsenault (Collège Acadie Î.-P.-É.) et Charles Gaucher (UMCM)

# Plan

- Mise en contexte
- Points saillants du portrait
  - Focus sur les connaissances
- Conclusions et pistes à poursuivre

- Taux d'analphabétisme élevé (NB / Î-P-É)
- Taux encore plus élevé chez la population francophone
- Étude effectuée à l'Î-P-É
- Aucune donnée n'existe (NB/ Î-P-É francophones)
- Sondage pour palier à ce manque et constituer un portrait de base

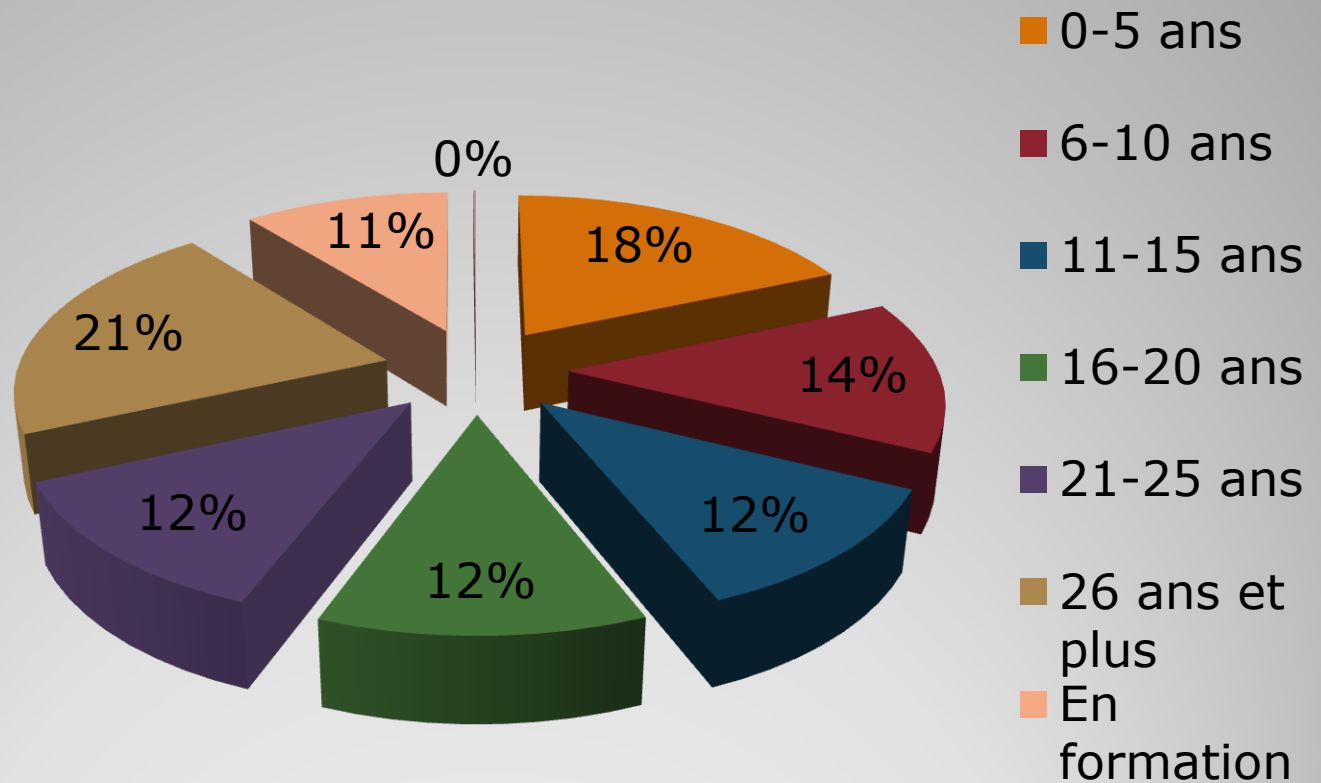
## Mise en contexte



# Portrait socio-démographique

Boivin, Gaucher et Arsenault,  
2011

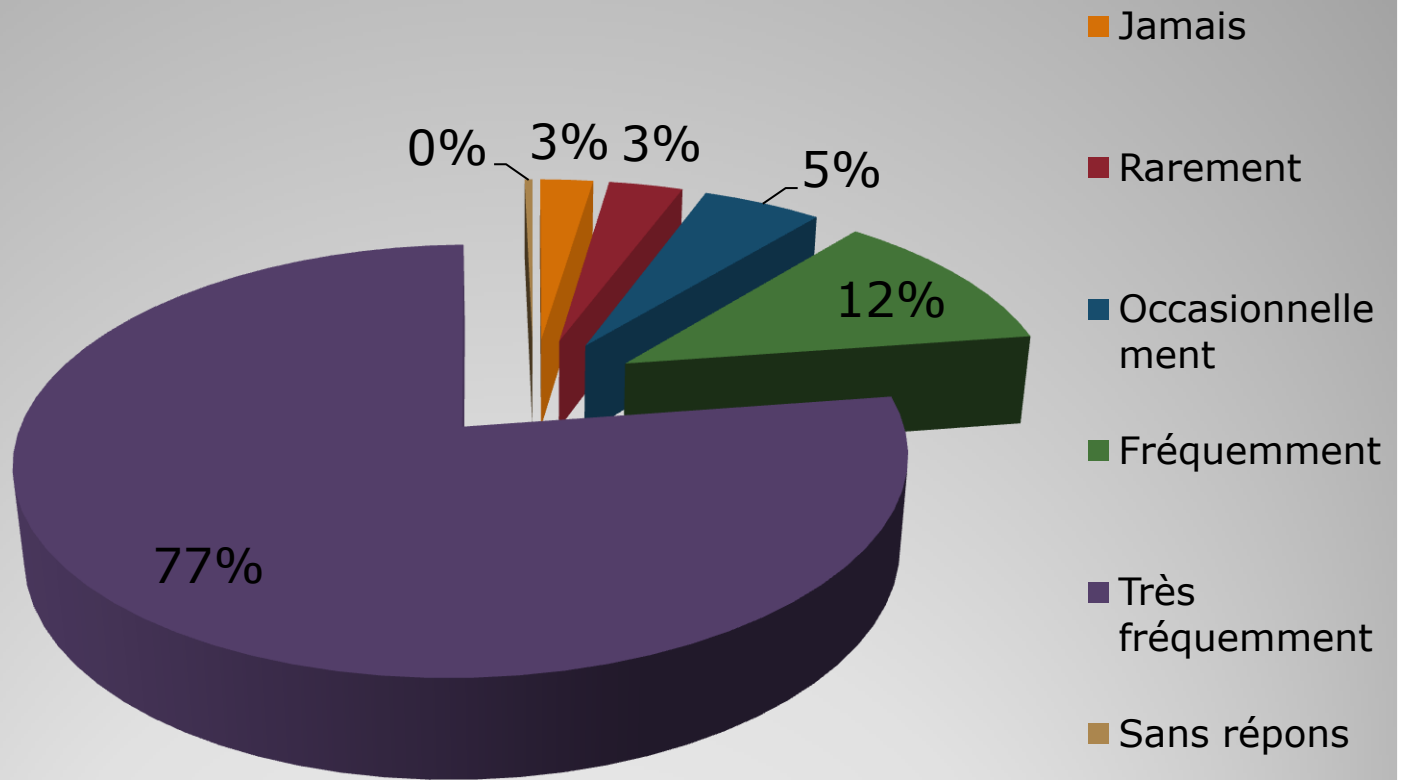
Statut	82% prof'ls	13% étudiants	4% formateurs
Provenance	94 % NB	4 % ÎPÉ	2 % autre
Sexe	90 % Féminin	10 % masculin	
Âge	18 % ( 17-26 ans)	25 % ( 27-36 ans)	
	26 % ( 36-46 ans)	26 % ( 47-56 ans)	



## Temps écoulé depuis la formation initiale

- Infirmières 388 + 4
- Travailleurs sociaux 65
- Psychologues 22
- Diététiciennes (Nutritionnistes) 35
- Médecins 16 + 10
- Physio 32
- Ergo 44
- Orthophonistes 27 + 3
- Techniciens rehab 28
- Technicien en pharmacie 23
- Techniciens autres 3 + 8 + 11 + 6
- Réceptionnistes 39

## Les répondants : discipline professionnelle



## Fréquence de contact professionnel avec clients francophones

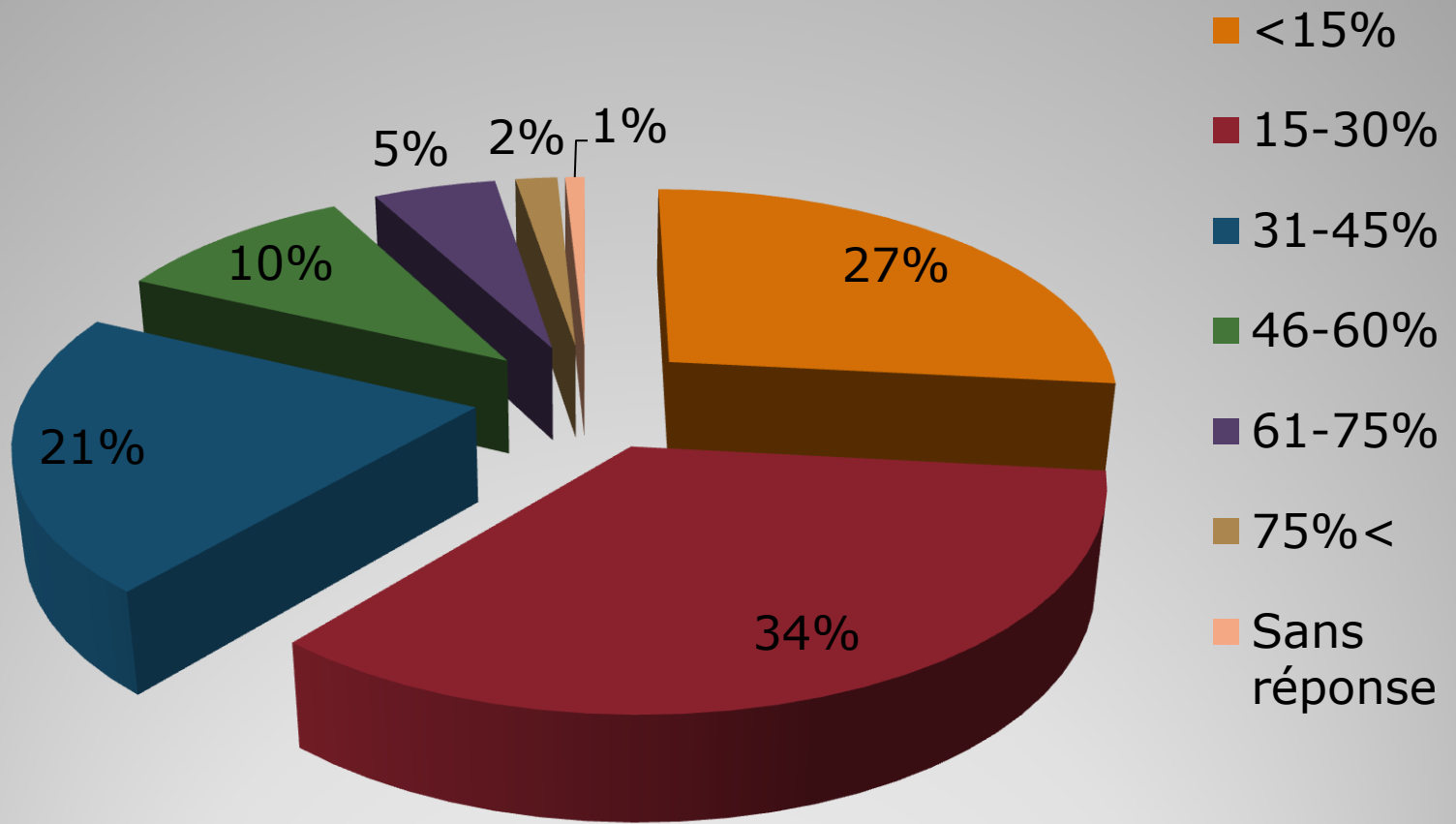
# Focus sur les **CONNAISSANCES** en la matière ...

	Oui		Non	
Alphabétisation	TOUS 96	ÎPÉ 90	TOUS 2	ÎPÉ 3
Alphabétisme	83	87	16	7
Alphabétisme en matière de santé	55	60	44	33

**Avez-vous déjà entendu...**

	Oui		Non	
	TOUS	ÎPÉ	TOUS	ÎPÉ
Alphabétisation	94	90	4	3
Alphabétisme	77	87	21	7
Alphabétisme en matière de santé	56	63	42	30

**Savez-vous ce que signifie...**



**Estimation du pourcentage de clients ayant un niveau faible d'alphabétisme**

	Oui		Non	
Pour dépister	TOUS 10	ÎPÉ 23	TOUS 88	ÎPÉ 70
Pour communiquer	15	33	83	60

**Avez-vous déjà suivi une formation ...**

- Majorité des répondants ont tendance à:
  - sous-estimer la prévalence de l'analphabétisme

**Points saillants – connaissances**

- Majorité des intervenants ont entendu les « mots »
  - Un peu moins savent ce qu'ils veulent dire
- Majorité des répondants n'ont pas suivi de formation pour:
  - Travailler avec personnes peu alphabétisées;
  - Dépister les personnes analphabètes.

**Points saillants - connaissances**

- Définitivement un besoin d'offrir de la formation pour:
  - Améliorer les connaissances
  - Sensibiliser
  - Outiller

[www.alphabetismeensante.ca](http://www.alphabetismeensante.ca)

**En conclusion...**

- À fouiller davantage...
  - Continuer à améliorer notre compréhension de...
  - Travailler de près ...
  - Stimuler l'outillage des intervenants

## Prochaines étapes

- L'appui financier du Consortium National de Formation en Santé (CNFS)
  - Et de nos familles (!!!)

**Projet rendu possible grâce à**

- Nathalie Boivin
  - [nboivin@umcs.ca](mailto:nboivin@umcs.ca)
- Charles Gaucher
  - [charles.gaucher@umoncton.ca](mailto:charles.gaucher@umoncton.ca)
- Colette Arsenault
  - [Colette.Arsenault@collegeacadieipe.ca](mailto:Colette.Arsenault@collegeacadieipe.ca)

**Pour nous contacter...**